

# VisuStarter

Der VisuStarter ermöglicht einen sogenannten Kiosk-Modus, so dass der Bediener nichts anderes als die eingestellte Visualisierung bedienen kann. Sollte die Visualisierung dennoch beendet werden, wird diese automatisch neu gestartet.

Beim Start und im Falle des Beendens durch den Benutzer wird ein Kiosk-Bildschirm angezeigt, den Sie mit Ihrem eigenen Slogan oder Unternehmens-Schriftzug anpassen können.

Möchten Sie selbst die Visualisierung beenden, empfiehlt es sich, mit einer Remote-Software (AnyDesk/TeamViewer/RemoteDesktop) oder per Maus/Tastatur die Windows Leiste zu öffnen - dazu die Windowstaste betätigen - und über das TecTool den Starter zu beenden. Die Taste "Starten" wechselt während des Betriebs automatisch zu "Beenden".

\*Kiosk-Vollbildschirm mit Ihrem Slogan.

Einstellbar über den "TecMessage Slogan".

- [Gira QuadClient](#)
- [Gira X1](#)
- [Web-Client](#)

# Gira QuadClient

Der QuadClient ist vollständig integriert. Das bedeutet, dass Sie diesen nicht zusätzlich auf dem System installieren müssen. Das TecTool ermittelt automatisch die Version des HomeServers und lädt den passenden Client herunter.

HINWEIS – Damit ist ein Multi-System-Betrieb, wie er mit dem original QuadClient-Starter möglich ist, nicht realisierbar. Dieser Umstand wurde in der Entwicklung nicht berücksichtigt, da er in der Praxis sehr selten benötigt wird.

Zur Einrichtung gehen Sie bitte wie folgt vor:

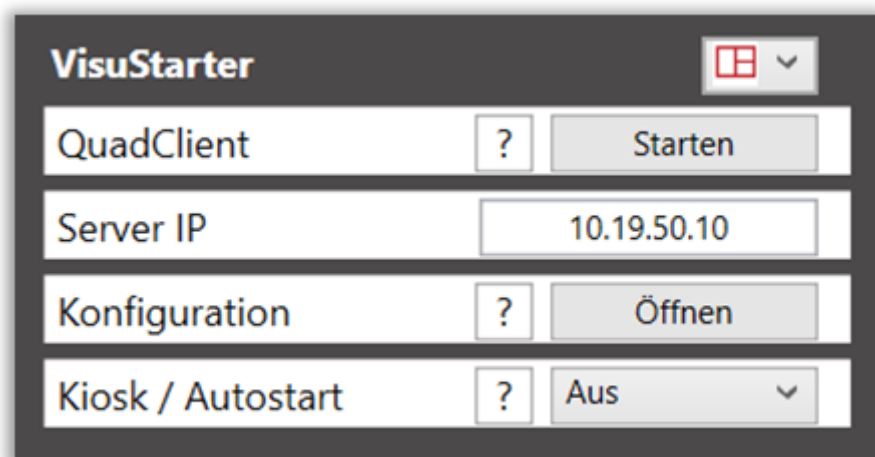
Zuerst tragen Sie die IP-Adresse des HomeServer ein.

Danach wählen Sie Konfiguration “Öffnen”.

Nun kann es einen Moment dauern, bis die Client-Software geladen wurde.

Nach Abschluss öffnet sich automatisch die originale QC-Einstellung.

Wurden die Einstellungen gespeichert und der Kioskmodus aktiviert, kann der QuadClient per “Starten” gestartet werden.



The image shows a software window titled "VisuStarter" with a dark header bar. In the top right corner of the header is a red square icon with a white grid pattern and a small downward arrow. The main area of the window contains four rows of configuration options, each with a label, a help button (a small square with a question mark), and a control button.

Label	Help	Control
QuadClient	?	Starten
Server IP		10.19.50.10
Konfiguration	?	Öffnen
Kiosk / Autostart	?	Aus

The "Kiosk / Autostart" control is a dropdown menu with a downward arrow.

# Gira X1

Der X1-Windows-Client muss auf dem System installiert sein.

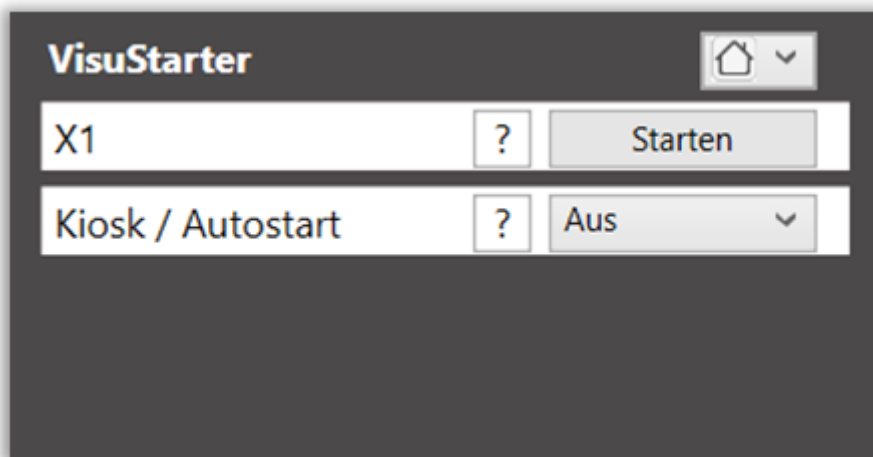
HINWEIS – Die Windows-Fenster-Titelleiste wird weiterhin angezeigt, wodurch der Benutzer den Client minimieren, verschieben oder beenden kann. Das TecTool stellt jedoch den Vollbildzustand wieder her, so dass ein Ausbrechen nicht möglich ist.

Zur Einrichtung gehen Sie bitte wie folgt vor:

Installieren Sie den Gira X1 Windows Client „Gira Smart Home“.

Danach den Kioskmodus aktivieren.

Nun mit “Starten” den Client ausführen und darin konfigurieren.



# Web-Client

Der Web-Client Starter stellt die exklusive Anzeige einer Webseite oder Web-Visualisierung im Vollbild sicher. Dabei wird verhindert, dass der Bediener ausbrechen und ins Betriebssystem gelangen kann.

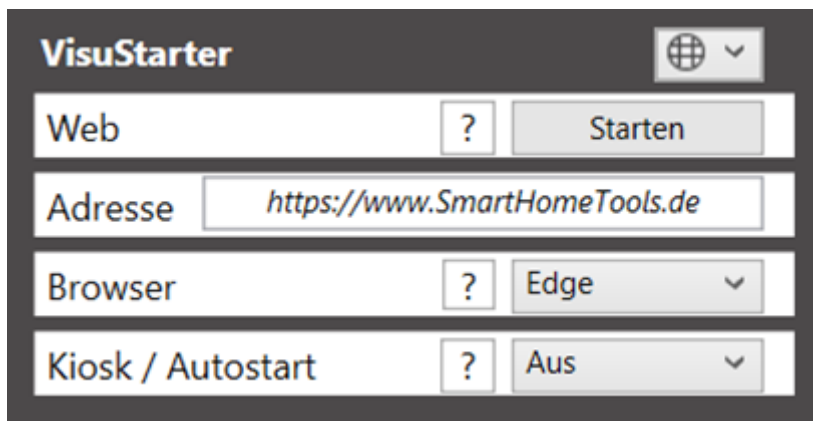
Zur Einrichtung gehen Sie bitte wie folgt vor:

Tragen Sie die gewünschte Adresse ein, die der Browser starten soll.

Wählen Sie den Browser aus, der verwendet werden soll. Dieser muss auf dem System installiert sein.

Danach den Kioskmodus aktivieren.

Nun mit "Starten" den Web-Client ausführen.



The image shows a software window titled "VisuStarter" with a dark grey header bar. In the top right corner of the header is a globe icon and a downward arrow. Below the header, there are four horizontal sections, each with a label on the left, a small box with a question mark in the middle, and a button on the right. The first section is labeled "Web" and has a "Starten" button. The second section is labeled "Adresse" and has a text input field containing the URL "https://www.SmartHomeTools.de". The third section is labeled "Browser" and has a dropdown menu showing "Edge". The fourth section is labeled "Kiosk / Autostart" and has a dropdown menu showing "Aus".

Label	Value	Action
Web	?	Starten
Adresse	https://www.SmartHomeTools.de	
Browser	?	Edge
Kiosk / Autostart	?	Aus