

# Einstellungen im Detail

**Allgemeines**

|                 |   |
|-----------------|---|
| Funktionsumfang | <b>Basis/Free</b>   |
| Edition         | Surface   |
| IP Adresse      | 192.168.0.231   |
| Port            | <input type="text" value="49998"/>                        |
| Update          | <input type="button" value="Jetzt prüfen"/>               |
| Systemstart     | <div>08.01.2025<br/>07:52:49</div>                        |
| Autostart       | <input type="checkbox"/> <input type="text" value="Ein"/> |

Noch kein Telegramm empfangen

**Funktionsumfang** zeigt an, ob eine Plus Lizenz gefunden wurde.

„C“ – Lizenz per **C**loud bezogen.

„D“ – Ein **D**ongle ist angeschlossen.

„T“ – Ein **T**ecStick ist angeschlossen.

„A“ – Ihr Systemintegrator hat die Plus  
Features **a**ktiviert.

**Edition** zeigt an, ob ein bestimmter Gerätehersteller erkannt wurde.

**IP Adresse** zeigt die aktuelle Adresse an. Sollte das System mehrere Adressen zugewiesen bekommen haben, wird hier dennoch maximal eine angezeigt. Dennoch hört das TecTool auf alle Adressen.

**Port** stellt den Empfangsport des TecTools ein. Bei Änderung erfolgt eine Sicherheitsabfrage, die automatisch die Firewall konfiguriert.

**Update** „Jetzt prüfen“ führt eine manuelle Updatesuche aus.

**Systemstart** zeigt an, wann das System das letzte Mal komplett neugestartet wurde.

**Autostart** – Wenn aktiviert, startet das TecTool automatisch bei Windowsstart.

### TecControl

|                      |   |                       |
|----------------------|---|-----------------------|
| Auto Reboot          | ? | Aus                   |
| Geräteüberwachung    | ? | Nein                  |
| Multi-Touch Gesten   | ? | Ein                   |
| Windows Taste        | ? | Ein                   |
| Schreibschutz UWF    | ? | Aus                   |
| Bildschirmsteuerung  | ? | Einstellen            |
| Bildschirmhelligkeit | ? | <input type="range"/> |
| Lautstärke           | ? | <input type="range"/> |
| Remote-Software      | ? | Keine                 |

Unter **Auto Reboot** können Sie die gewünschte Uhrzeit und Häufigkeit einstellen. Es stehen 16 Voreinstellungen zur Auswahl. Für eine freie Einstellung verwenden Sie ein IP-Telegramm.

Bei aktiver **Geräteüberwachung** antwortet das TecTool bei einer IP-Telegramm-Anfrage mit einer Lebensmeldung an Ihren Server. Mehr dazu unter der Telegrammbeschreibung.

Die Deaktivierung der **Multi-Touch Gesten** sichert einen stabilen Kiosk-Mode. -Erfordert Admin Rechte-

Deaktiviert systemweit die **Windows-Taste**. Bei Panels, wie z. B. PEAKnx hilfreich, da diese über den Rahmen betätigt werden kann. (Kiosk) -Erfordert Admin Rechte-

Der **Schreibschutz** ist auf W10 Enterprise Versionen integriert. Einrichtung siehe unten. -Erfordert Admin Rechte-

Die **Bildschirmsteuerung** verfügt über eine automatische Geräteerkennung und kann bei Schwierigkeiten händisch umgestellt werden, bis die Ansteuerung einwandfrei funktioniert.

**Bildschirm-/ und Helligkeitsansteuerung** kann direkt über die Oberfläche bedient werden. Ist diese Funktion für das System nicht verfügbar, lassen sich die Schieber nicht bewegen.

Um **Remote-Software** mit dem TecTool überwachen und steuern zu können, stellen Sie hier die installierte Software ein


### TecMessage

|   |         |
|---|---------|
| Design  | TecTool |
| Slogan:   |         |
| <i>powered by SmartHomeTools</i>                      |         |
| <i>www.SmartHomeTools.de</i>                          |         |
| <small>*zweite Zeile für Visu-Startbildschirm</small> |         |

Über TecMessage **Design** setzen Sie die Standardfarben der Popups ein, wenn Sie keine Definition per Telegramm übergeben.

Der **Slogan** erscheint in jedem Popup. Bei Plus-Umfang kann dieser bearbeitet oder gelöscht werden.

Die **zweite Zeile** wird zusammen mit der Ersten bei Verwendung des Visu Starters auf dem Startbildschirm angezeigt.


**VisuStarter** 

QuadClient  ?

Server IP

Konfiguration  ?

Kiosk / Autostart  ? Aus


**VisuStarter** 

Web  ?

Adresse

Browser  ? Edge

Kiosk / Autostart  ? Aus

**VisuStarter** 

X1  ?

Kiosk / Autostart  ? Aus

**TecStick LED**

Typ

Seriennummer

Bei Start initialisieren

Test

Der **VisuStarter** kann verschiedene Visualisierungen im Kioskmodus starten. Damit wird verhindert, dass der Benutzer aus der Visualisierung ausbrechen und damit in das Betriebssystem oder anderen Programmen gelangen kann.  
Weitere Details im separaten Kapitel „VisuStarter“.

Soll ein **TecStick** oder BlinkStick nicht beim TecTool Start blinken, dann kann dies unter „**Bei Start initialisieren**“ abgeschaltet werden.

„**Test**“ führt den Initialisierungs-Test aus.

Revision #4

Created 15 January 2025 11:23:44 by Benjamin Schneider

Updated 17 January 2025 23:30:58 by Benjamin Schneider