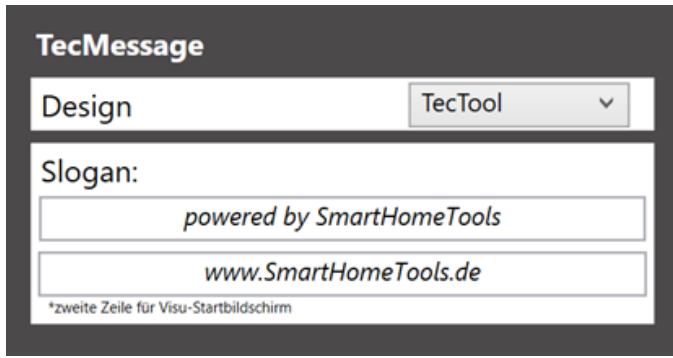
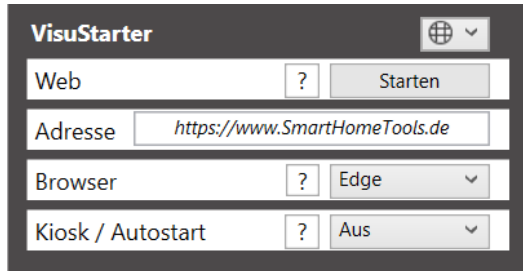


# Einstellungen im Detail

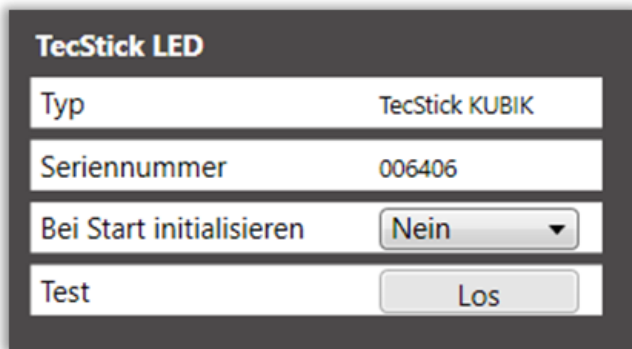
<p><b>Allgemeines</b></p> <table border="1"><tr><td>Funktionsumfang</td><td><b>PLUS - C</b></td></tr><tr><td>Edition</td><td>Surface</td></tr><tr><td>IP-Adresse</td><td>192.168.0.231</td></tr><tr><td>Port</td><td><input type="text" value="49998"/></td></tr><tr><td>Update</td><td><input type="button" value="Jetzt prüfen"/></td></tr><tr><td>Systemstart</td><td>15.10.2025 12:14:25</td></tr></table> <p>Noch kein Telegramm empfangen</p>	Funktionsumfang	<b>PLUS - C</b>	Edition	Surface	IP-Adresse	192.168.0.231	Port	<input type="text" value="49998"/>	Update	<input type="button" value="Jetzt prüfen"/>	Systemstart	15.10.2025 12:14:25	<p><b>Funktionsumfang</b> zeigt an, ob eine Plus Lizenz gefunden wurde.</p> <p>„<b>C</b>“ - Lizenz per Cloud bezogen. „<b>D</b>“ - Ein Dongle ist angeschlossen. „<b>T</b>“ - Ein TecStick ist angeschlossen. „<b>A</b>“ - Per Aktivierungsstick</p> <p>„<b>Edition</b>“ zeigt an, ob ein bestimmter Gerätehersteller erkannt wurde.</p> <p>„<b>IP Adresse</b>“ zeigt die aktuelle Adresse an. Sollte das System mehrere Adressen zugewiesen bekommen haben, wird hier dennoch maximal eine angezeigt. Dennoch hört das TecTool auf alle Adressen.</p> <p>„<b>Port</b>“ stellt den Empfangsport des TecTools ein. Bei Änderung erfolgt eine Sicherheitsabfrage, die automatisch die Firewall konfiguriert.</p> <p>„<b>Update</b>“ „Jetzt prüfen“ führt eine manuelle Updatesuche aus.</p> <p>„<b>Systemstart</b>“ zeigt an, wann das System das letzte Mal komplett neu gestartet wurde.</p>																								
Funktionsumfang	<b>PLUS - C</b>																																				
Edition	Surface																																				
IP-Adresse	192.168.0.231																																				
Port	<input type="text" value="49998"/>																																				
Update	<input type="button" value="Jetzt prüfen"/>																																				
Systemstart	15.10.2025 12:14:25																																				
<p><b>TecControl</b></p> <table border="1"><tr><td>Auto Reboot</td><td><input type="checkbox"/></td><td>Aus</td><td>▼</td></tr><tr><td>Geräteüberwachung</td><td><input type="checkbox"/></td><td>Nein</td><td>▼</td></tr><tr><td>Multi-Touch Gesten</td><td><input type="checkbox"/></td><td>Ein</td><td>▼</td></tr><tr><td>Windows Taste</td><td><input type="checkbox"/></td><td>Ein</td><td>▼</td></tr><tr><td>Schreibschutz UWF</td><td><input type="checkbox"/></td><td>Aus</td><td>▼</td></tr><tr><td>Bildschirmsteuerung</td><td><input type="checkbox"/></td><td colspan="2"><input type="button" value="Einstellen"/></td></tr><tr><td>Bildschirmhelligkeit</td><td><input type="checkbox"/></td><td colspan="2"><input type="range"/></td></tr><tr><td>Lautstärke</td><td><input type="checkbox"/></td><td colspan="2"><input type="range"/></td></tr><tr><td>Remote-Software</td><td><input type="checkbox"/></td><td>Keine</td><td>▼</td></tr></table>	Auto Reboot	<input type="checkbox"/>	Aus	▼	Geräteüberwachung	<input type="checkbox"/>	Nein	▼	Multi-Touch Gesten	<input type="checkbox"/>	Ein	▼	Windows Taste	<input type="checkbox"/>	Ein	▼	Schreibschutz UWF	<input type="checkbox"/>	Aus	▼	Bildschirmsteuerung	<input type="checkbox"/>	<input type="button" value="Einstellen"/>		Bildschirmhelligkeit	<input type="checkbox"/>	<input type="range"/>		Lautstärke	<input type="checkbox"/>	<input type="range"/>		Remote-Software	<input type="checkbox"/>	Keine	▼	<p>Siehe Kapitel <a href="#">TecControl</a></p>
Auto Reboot	<input type="checkbox"/>	Aus	▼																																		
Geräteüberwachung	<input type="checkbox"/>	Nein	▼																																		
Multi-Touch Gesten	<input type="checkbox"/>	Ein	▼																																		
Windows Taste	<input type="checkbox"/>	Ein	▼																																		
Schreibschutz UWF	<input type="checkbox"/>	Aus	▼																																		
Bildschirmsteuerung	<input type="checkbox"/>	<input type="button" value="Einstellen"/>																																			
Bildschirmhelligkeit	<input type="checkbox"/>	<input type="range"/>																																			
Lautstärke	<input type="checkbox"/>	<input type="range"/>																																			
Remote-Software	<input type="checkbox"/>	Keine	▼																																		



Siehe Kapitel [TecMessage](#)



Siehe Kapitel [VisuStarter](#)



Steht nur zur Verfügung, wenn ein Blinkstick erkannt wurde. Siehe Kapitel [TecStick](#)

Revision #12

Created 2025-01-15 11:23:44 UTC by Benjamin Schneider

Updated 2025-12-29 10:45:19 UTC by Benjamin Schneider